

Kópavogsbær

Tjörvi Dýrfjörð, formaður leikskólanefndar Kópavogs

Fannborg 2

200 Kópavogur

Kópavogur, 24. febrúar 2011

Samantekt um fjárhags- og rekstrarstöðu leikskóla Kópavogs


Óskað er eftir að lögð verði fram sambærileg samantekt fyrir leikskólanefnd Kópavogs eins og leikskólafulltrúi lagði fram 10. nóvember 2009 um tölulegar upplýsingar um starfsemi leikskóla í Kópavogi.

Í umbeðinni samantekt eiga að minnsta kosti að koma fram upplýsingar um:

- a) Fjöldi barna á leikskólum.
- b) Fjöldi barna á umsóknarlista.
- c) Fjöldi rýma, barngilda og dvalarstunda í hverjum leikskóla.
- d) Fjölda starfsmanna í leikskólum, þ.m.t. hlutfall leikskólakennara, stjórnenda og annarra sérmenntaðra starfsmanna.
- e) Rekstrarkostnaður leikskóla Kópavogs sl. 3 ár, þ.e. árin 2008, 2009 og 2010
- → f) Hvaða hagræðingar- og niðurskurðarkröfur hafa verið gerðar af hálfu bæjarstjórnar á leikskólasvið bæjarins og einstaka leikskóla skv. samþykktri fjárhagsáætlun sl. 3 ár, þ.e. árin 2008, 2009 og 2010.
- → g) Hvaða hagræðingar- og niðurskurðarkröfur eru gerðar af hálfu bæjarstjórnar á leikskólasvið bæjarins og einstaka leikskóla skv. samþykktri fjárhagsáætlun á árinu 2011.
- h) Þróun hlutfalls dvalargjalda af rekstrarkostnaði leikskóla Kópavogs sl. 6 ár, þ.e. árin 2006, 2007, 2008, 2009, 2010 og 2011.

Óskað er eftir að umbeðinn samantekt liggi fyrir sem fyrst.

Virðingarfyllst



Friðrik Friðriksson,
áheyrnarfulltrúi foreldra í leikskólanefnd
Hjallabrekka 36 / Kópavogi

Svör við spurningum fulltrúa foreldra í leikskólanefnd sbr. bréf dagsett 24. Febrúar 2011.
Mnr: 1103023

„F: Hvaða hagræðingar- og niðurskurðarkröfur eru gerðar af hálfu bæjarstjórnar á leikskólasvið bæjarins og einstaka leikskóla skv. samþykktri fjárhugasáætlun s.l. 3 ár, þ.e. ári 2008, 2009 og 2010.“

Svar: 2008 voru ekki gerðar sérstakar sparnaðarkröfur.

2009:

- Framlag vegna TV eininga lækkað úr 1.5% af heildarlaunum leikskólakennara í 0,5% (4 millj)
- Föst TV eining starfsmanna í FL felld niður (22 millj.)
- Starfsmannafundum fækkað úr níu í fimm (16 millj.)
- Foreldrafundum fækkað úr tveimur í einn (5 millj)
- Sjóður til að mæta ýmsum erfiðleikum t.d. í starfsmannahaldi lækkaður um helming (50% á leikskólaskrifstofu og 50% í leikskóla)
- Framlag til einkaleikskóla lækkað (7 millj.)
- Sérstakur leikskólasjóður lækkaður úr 13.1 millj. í 2.7 millj
- Þróunarsjóður lækkaður úr 1.500 þús í 1 milljón
- Styrkir leikskólanefndar lækkaðar úr 2.7 millj. í 1.5 millj.
- Lækkun á kvóta vegna leikfanga og námsgagna lækkaður um 20%. Viðbótarfjárvelting fjórða hvert ár felld niður.

2010:

- Fastur bifreiðastyrkur leikskólastjóra og starfsmanna leikskólaskrifstofu lækkaður um helming. (áætl. 4 millj.)
- TV einingar felldar niður að fullu. (3.2 millj)
- Starfsmannafundum fækkað í einn. (18 millj)
- Yfirvinnustundum í hverjum leikskóla fækkað um að meðaltali 50. (1.8 millj)
- Sjóður til að mæta ýmsum erfiðleikum, sá hluti sem er á leikskólaskrifstofu felldur niður (4 millj)
- Endurskoðaðar reglur og takmarkaður styrkur til starfsmanna sem stunda leikskólakennaranám (2 millj.)
- Hækkun og breyting á gjaldskrá og fækkun dvalartíma (auknar tekjur. 22,5 millj.) (inni í þessu er hækkun á matargjaldi sem

„G: Hvaða hagræðingar- og niðurskurðarkröfur eru gerðar af hálfu bæjarstjórnar á leikskólasvið bæjarins og einstaka leikskóla skv. samþykktri fjárhugasáætlun á árinu 2011.“

Svar:

- Felldur niður systkinaafsláttur af lægra gjaldi (3.7 millj)
- Sumarlokun í 4 vikur (10 millj.)
- Námskeiðahald (2 millj.)
- Bifreiðastyrkur starfsmanna leikskólaskrifstofu afnuminn (1 millj).
- Fækkun á fundum leikskólanefndar (478 þús)
- Sparnaður vegna útgáfu gíröseðla (700 þús)
- Afsláttur starfsmanna á leikskólagjöldum felldur niður (6 millj.)
- Hækkun/breytingar á dvalargjaldi og fækkun dvalarstunda (auknar tekjur 95 millj)
- Óútfærð sparnaðarkrafa 25 milljónir (þ.m.t. sameining leikskóla).

a) b) c)

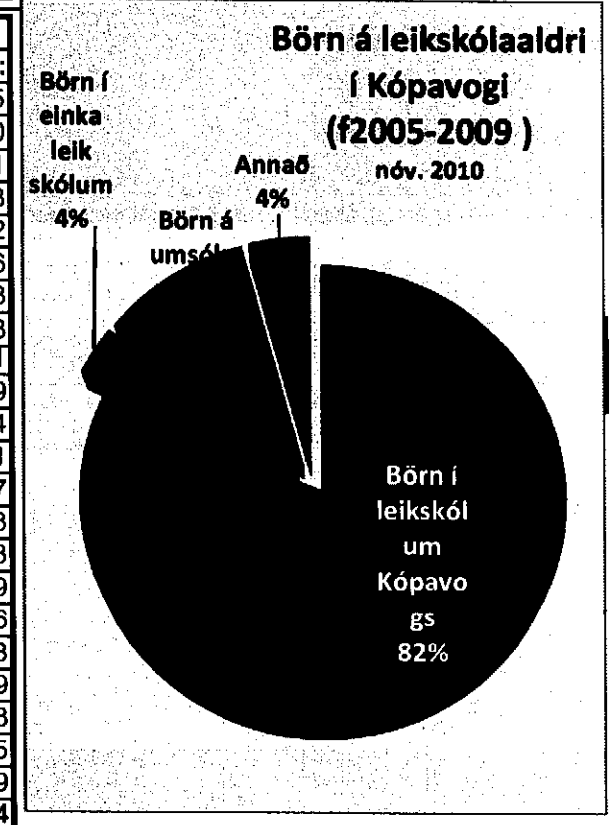
Börn á leikskólaaldri í Kópavogi í nóv. 2010

Fjöldi barna í Kópavogi eftir árgöngum:						
fædd	2005	2006	2007	2008	2009	Samtals:
börn	457	456	488	520	562	2483
Börn í leikskólum Kópavogs						
fædd	2005	2006	2007	2008	2009	Samtals:
Furugrund	16	16	18	19	8	77
Urðarhóll	34	42	34	17	13	140
Baugur	29	38	20	31	2	120
Núpur	23	22	23	26	14	108
Dalur	14	23	22	18	17	94
Arnarsmári	19	14	15	24	19	91
Efstihjalli	24	24	25	21	13	107
Grænatún	16	12	19	16	2	65
Kópasteinn	15	12	13	22	12	74
Fífusalir	23	23	35	31	8	120
Rjúpnahæð	25	25	21	34	14	119
Kópahvoll	12	18	22	20	10	82
Fagrabrekka	16	15	15	11	10	67
Marbakki	13	18	12	24	34	101
Alfaheiði	16	22	19	16	11	84
Smárahv.	21	15	22	20	15	93
Álfatún	15	12	11	19	16	73
Sólhvörf	20	33	31	28	8	120
Kór	41	26	23	34	0	124
Kjarrið	10	13	14	10	7	54
Aðalþing	22	21	43	34	1	121
Samt	424	444	457	475	234	2034
hlf.af.heild.	93	97	94	91	42	82

fjöldi rýma	fj.dval. stund:	fj. barn gilda	dvalarst á barn
79	610,5	101,13	7,73
141	1109	163	7,87
120	956	139,61	7,97
108	874,5	140,46	8,10
94	748	123	7,96
94	789,5	102,26	8,40
108	844,5	133,58	7,82
65	542,5	82,04	8,35
76	611,5	102,26	8,05
119	994	157,54	8,35
119	965	159,94	8,11
82	594,5	107,82	7,25
68	551	87,87	8,10
104	827,5	153,54	7,96
84	635,5	101,75	7,57
94	746,5	119,86	7,94
84	667,5	116,52	7,95
120	978	151,68	8,15
124	1001	147,38	8,07
52	423	68,54	8,13
120	975	140	8,12
2055	14045	2243,9	8,00

Unnið er að því að vista í laus rými

Börn á umsóknarlista							1-5 ára
fædd	2005	2006	2007	2008	2009	2010	Samtals:
Furugrund			1		14	12	15
Urðarhóll				1	19	15	20
Baugur	1	1		1	28	21	31
Núpur			1		12	11	13
Dalur					12	7	12
Arnarsmári					6	8	6
Efstihjalli				1	17	5	18
Grænatún			1		7	1	8
Kópasteinn				1	10	3	11
Fífusalir		1	1	1	26	15	29
Rjúpnahæð	1			1	12	7	14
Kópahvoll				1	10	3	11
Fagrabrekka				1	6	5	7
Marbakki				1	12	10	13
Alfaheiði					13	9	13
Smárahv.					9	10	9
Álfatún					6	3	6
Sólhvörf		1		1	21	9	23
Kór	1	1	1	1	25	15	29
Kjarrið					8	6	8
Aðalþing				2	33	13	35
Samt	2	3	4	10	240	188	259
hlf.af.heild:	0,44	0,7	0,8	1,9	42,7	7,6	10,4



Allar umsóknir fyrir börn fædd 2008 og fyrr eru annað hvort alveg nýjar eða að foreldrar vilja bíða eftir ákv. leikskóla.

Börn úr Kópavogi í einkaleikskólum í okt. 2010							
fædd	2005	2006	2007	2008	2009	2010	Samtals:
Samt	14	10	22	14	24	2	86
hlf.af.heild	3	2	5	3	4	0	3

Skipting barna eftir dvalarstundum:			
4-5 st	6-7 st	8 st	9-10 st
39	297	762	849

d)

Starfsmenn í leikskólum Kópavogs 1.okt. 2010

nafn leikskóla:	*Starfsm.heild		*Starfsmenn við uppeldi og menntun														eldh.	
	starfs menn	stöðu gildi	Leiksk.kenn.		Aðrir með up		Hásk.m.		Leiðbein.		samt. samt.		Hlutf.leiksk.		Hlutfall fagm			
			st.m	st.g	st.m	st.g	st.m	st.g	st.m	st.g	st.m.	st.g	st.m.	st.g	st.m.	st.g	st.m.	st.g
Furugrund	28	23,54	10	9,44	4,00	3,56	1	1	11	7,8	26,0	21,79	38%	43%	54%	60%	1,8	
Urðarhóll	41	34,65	19	15,65	6,00	5,27	3	2,6	10	8,8	38,0	32,28	50%	48%	66%	65%	2,4	
Baugur	33	28,88	9	7,95	5,00	4,05	2	2	15	13	31,0	26,88	29%	30%	45%	45%	2	
Núpur	32	27,76	11	10,21	5	4,87	1	0,4	13	11	30,0	26,01	37%	39%	53%	58%	1,8	
Dalur	31	26,54	11	8,71	3	2,75			15	13	29,0	24,79	38%	35%	48%	46%	1,8	
Arnarsmári	28	25,02	10	8,70	2	1,87	1	0,9	13	12	26,0	23,27	38%	37%	46%	45%	1,8	
Efstihjalli	33	29,98	14	12,60	2,00	0,90	1	1	14	14	31,0	28,23	45%	45%	52%	48%	1,8	
Grænatún	23	19,09	7	5,50	1,00	0,80	1	1	12	10	21,0	17,47	33%	31%	38%	36%	1,6	
Kópasteinn	25	21,50	14	12,05					9	7,7	23,0	19,75	61%	61%	61%	61%	1,8	
Fífusalir	31	28,56	7	6,40	6	5,05	3	2,4	13	13	29,0	26,56	24%	24%	45%	43%	2	
Rjúpnahæð	45	33,56	8	7,12	9,00	7,00	4	3,6	22	14	43,0	31,56	19%	23%	40%	45%	2	
Kópahvoll	20	17,84	7	6,37			1	0,82	10	8,90	18,0	16,09	39%	40%	39%	40%	1,8	
Fagrabrekka	21	19,06	8	7,36	3	2,51			8	7,6	19,0	17,44	42%	42%	58%	57%	1,6	
Marbakkí	36	32,34	11	9,82	4,00	3,70	3	2,8	16	14	34,0	30,59	32%	32%	44%	44%	1,8	
Álfahciði	24	21,66	12	10,75	1,00	1,00			9	8,2	22,0	19,91	55%	54%	59%	59%	1,8	
Smárahv.	28	24,11	10	9,80					16	12,6	26,0	22,36	38%	44%	38%	44%	1,8	
Álfatún	30	24,39	8	7,36	3,00	2,00	2	1,9	15	11	28,0	22,64	29%	33%	39%	41%	1,8	
Sólhvörf	37	31,30	6	5,75	4,00	3,75	2	2	23	18	35,0	29,30	17%	20%	29%	32%	2	
Samt/með.t.	546	469,78	182	161,54	58,00	49,08	25	22	244	204	509,0	436,92	37%	37%	47%	48%	33	
Kór	21	20,61	8	8,00	7,00	6,30	1	1	10	9,6	19	18,61	42%	43%	79%	77%	2	
Kjarrið	14	12,86	6	6	2	1,5	0	0	6	5,9	12	11,86	50%	51%	67%	63%	1	
Aðalþing	25	24,20	10	9	4	3,75	2	2	12	12	24	22,70	42%	40%	58%	56%	1,5	


*Heildar fjöldi: Allir starfsmenn nema ræsting (eldhús, afleysingar og sérkennsla meðalinn)

*Starfsm. við uppeldi og menntun: Þeir sem starfa með börn (leiksk.stj., aðstoðarleiksk.stj. grunnstöðug.afleys. sérkennsla)

*Uppeldismenntaðir eru t.d. grunnskólakennarar, þroskaþjálfar BA sálfr. og uppeldisfr.

Háskólamentnaðir - með aðra háskólamentun

Starfsmenn í leikskólum Kópavogs 1. október 2010 sem starfa við uppeldi og menntun barnanna og stjórnun



- Leikskólakennarar
- Önnur uppeldismenntun
- Önnur háskólamentun
- Leiðbeinendur

Starfsmenn í leikskólum Kópavogs 1. október 2009 sem starfa við uppeldi og menntun barnanna, og stjórnun



- Leikskólakennarar
- Önnur uppeldismenntun
- Önnur háskólamentun

4%

Til samanburðar eru hér niðurstöður frá síðasta ári.

Í heild er hefur uppeldismenntuðum starfsmönnum fjölgað um 1 þr

2) 2010

2010

Rekstrarkostnaður leikskóla Kópavogs 2009													
Leikskóli	nr	tekjur	netto rekst.	brúttó rekst.	rými	brúttó á rými	netto á rými	barn glídi	brúttó á bg.	netto á bg.	dval. stund	brúttó á st.	netto á st.
Grænatún	119	14.384.521	88.020.009	102404530	65	1575454	1354154	74	1383845	1189460	521	196554	168944
Fagrabrekka	124	14.866.862	85.378.328	100245190	68	1474194	1255564	91	1101595	938223	543	184614	157234
Kópasteinn	120	16.936.243	104.944.149	121880392	76	1603689	1380844	92	1324787	1140697	577	211231	181879
Furugrund	111	18.264.255	103.655.011	121919266	79	1543282	1312089	105	1161136	987191	655	186136	158252
Kópahvöll	123	18.081.473	90.015.857	108097330	82	1318260	1097754	104	1039397	865537	694	155760	129706
Marbakkí	125	14.698.645	105.813.032	120511677	84	1434663	1259679	100	1205117	1058130	670	179868	157930
Álfahéiði	126	18.449.043	97.823.003	116272046	84	1384191	1164560	97	1198681	1008485	669	173800	146223
Álfatún	128	17.472.773	108.807.149	126279922	88	1434999	1236445	125	1010239	870457	681	185433	159776
Dalur	116	20.847.502	97.765.484	118612986	94	1261840	1040058	112	1059045	872906	759	156275	128808
Arnarsmári	117	22.337.052	102.908.021	125245073	94	1332394	1094766	123	1018253	836651	790	158538	130263
Smárahvammur	127	20.633.475	104.158.791	124792266	94	1327577	1108072	122	1022887	853761	770	162068	135271
Núpur	115	22.753.585	111.828.468	134582053	108	1246130	1035449	131	1027344	853652	853	157775	131100
Efstihjalli	118	22.498.726	128.393.326	150892052	108	1397149	1188827	141	1070156	910591	853	176896	150520
Fífusalir	121	26.293.661	132.560.422	158854083	119	1334908	1113953	152	1045093	872108	960	165473	138084
Rjúpnahæð	122	26.168.595	139.297.229	165466824	119	1390469	1170565	147	1125618	947600	967	171113	144051
Baugur	113	26.543.744	140.417.670	166961414	120	1391345	1170147	151	1105705	929918	951	175564	147653
Sólhvörf	129	26.633.876	123.636.738	150270614	120	1252255	1030306	147	1022249	841066	967	155399	127856
Urðarhöll	112	31.979.442	161.914.223	193893665	141	1375132	1148328	170	1140551	952437	1117	173584	144955
Samtals		379.843.473	2027336910	2407180383	1743			2184			13997		
Meðaltal		21102415	112629828	133732244		1381056	1163131		1102189	928268		171978	144841
Meðaltal á mán.		1758535	9385819	11144354		115088	96928		91849	77356		14332	12070
Rekstrarkostnaður leikskólaskrifstofu, bókhalds, launaútreikninga, framlag félagsþjónustu v einst. foreldra o.fl. er ekki inni í þessum tölum													
Ef kostn. færður á leikskólaskrifstofu (þ.m.t. nefndarkostn. og niðurgr.) er tekinn með verða tölurnar fyrir sveitarfélagsreknu leikskólana á ársgrundvelli:													
			2119273910	2498117383		1433229	1215303		1143827	968906		178475	151338
Kór	114		169.927.508		124	1370383	150		1132850	992		171298	
Kór m/kostn. lsk. skrif.			173.156.508		124	1396423	150		1154377	992		174553	
Aðalþing	133		128.253.755		72	1781302	129		994215	576		222663	
Aðalþing m/kostn. lsk. skrif.			130128755		72	1807344	129		1008750	576		225918	
Kjarríð	135		77.477.857		52	1489959	65		1191967	416		186245	
Kjarríð m/kostn. lsk. skrif.			78.831.857		52	1515997	65		1212798	416		189500	
Fjöldi barnglada og dvalarstunda Kór, Aðalþingi og Kjarrinu eru áætluð													
Skipting rekstrarkostnaðar													
Greiddsla foreldra													
Framlag Kópavogsbæjar													
379843473			2119273910										

Skipting rekstrarkostnaðar leikskólana Kópavogs 2009

- Greiddsla foreldra
- Framlag Kópavogsbæjar

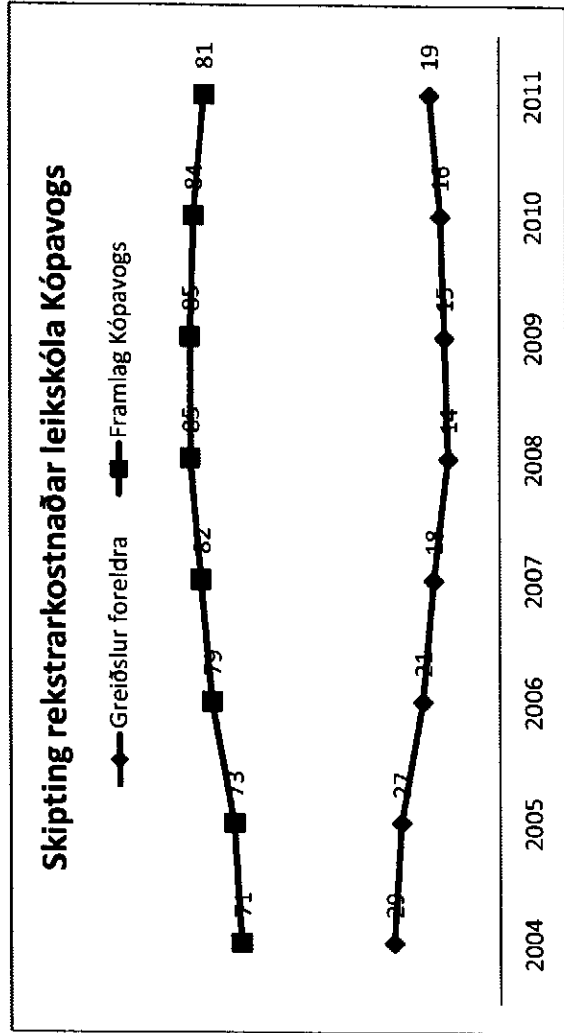


F - varnar
G - varnar
E - 2010
okt. 2009

Skipting 15/11
Skipting 15/11

h)

	2004	2005	2006	2007	2008	2009	2010	2011
Greiðslur foreldra	29	27	21	18	14	15	16	19
Framlag Kópavogs	71	73	79	82	85	85	84	81



Í þessari samantekt eru tölulegar upplýsingar um börn á leikskólaaldri í Kópavogi í nóvember 2010. Upplýsingar eru um börn í leikskólum og á umsóknarlista, einnig fjölda rýma, barngilda og dvalarstunda í hverjum leikskóla.

Þá er yfirlit yfir starfsmenn í leikskólum og hlutfall leikskólakennara 1. október 2010.

Að lokum er yfirlit yfir rekstrarkostnað leikskóla Kópavogs á árinu 2009.

Börnum á leikskólaaldri í Kópavogi hefur samkvæmt íbúaskrá fjölgað um 68 frá síðasta ári og eru nú 2483.

Í leikskólum Kópavogs dvelja nú 2034 börn, langflest í heilsdags dvöl. Börn í leikskólunum Kór, Kjarrinu og Aðalþingi eru með í þessum tölum. Fáeinum rýmum er óráðstafað þegar þessar tölur birtast, en unnið að því að vista börn í þau.

Tveir einkareknir leikskólar eru í Kópavogi, Ylur með 12 rými og Undraland með rúmlega 30 rými. Auk þess eru börn úr Kópavogi í einkaleikskólum í öðrum bæjarfélögum. Alls eru nú 86 börn í einkaleikskólum, 15 færri en á síðasta ári.

Á umsóknarlista er nú 240 börn, 55 fleiri en á síðasta ári. Þá hafa borist umsóknir fyrir 188 börn fædd 2010. Skortur er á leikskólarými í nýjustu hverfunum, sérstaklega Hvörfum og Þingum. Aðeins reyndist unnt að taka inn 11 börn fædd 2009 í skóla í Hvarfa- Kóra- og Þingahverfum.

Starfsmenn í leikskólum Kópavogs eru í október 2010, 546 í 470 stöðugildum. Fjölgun stöðugilda frá fyrra ári eru 35, og ástæðan er ný deild við Marbakka og að á síðasta ári hafði ekki tekist að ráða í nokkrar stöður á þessum tíma.

Hlutfall leikskólakennara, í leikskólum sem Kópavogsbær rekur, hefur hækkað um eitt prósentustig frá fyrra ári, er nú 37%, en öðrum uppeldismenntuðum fækkað um 2 prósentustig. Hlutfall leikskólakennara í þjónustureknu leikskólunum hefur aftur á móti hækkað umtalsvert eða um 10 prósentustig og er nú 44%.

Meðalbrúttókostnaður á rými árið 2009 er 1381 þúsund (var 1236 þúsund 2008). Meðalnettókostnaður á rými 2009 var 1163 þúsund (var 1120 þúsund 2008).

Hlutfall dvalargjalda af rekstrarkostnaði er svipað og sl. ár, um 14 %, en hefur farið lækkandi t.d. var hlutfallið 18% árið 2007

(Útboðsleikskólar eru ekki með í þessum tölum en eru með í töflu).

Kópavogi 5. desember 2010.

Sesselja Hauksdóttir, leikskólafulltrúi